



按需定制

SITEMA应有尽有! 从直径微小, 到大至300 mm的圆杆锁紧器。无论是户外、水中、低温、还是极其恶劣环境下: 只要需要圆杆锁紧技术——我们都能按您的需求而为您提供量身定制的, 完美的, 解决问题的方案。
请告知: 我们可以如何为您服务?

适配各种作动器

对于国际市场上各种液压作动器和气动作动器, 我们均有与之相配的锁紧器。
欢迎垂询!

锁紧与固定 而无需液压和气动

- 机械式安全保护器 KRM
- 电子气动模块 EPM
- 电子锁紧器 KFE



快速供货

标准产品的充足库存为我们能够快速交货提供了充分的保障。二千多个不同锁紧力, 不同杆径的SITEMA锁紧器的无间断库存使得快速发货成为可能。SITEMA在德国海关备案的“已知发件人”身份, 是我们保证全球快速空运的充要条件。



Expertise in Safety



我们是行业专家

SITEMA是全球唯一专注于研发及生产锁紧器与线性制动器的企业。由此所致: SITEMA是全球机械制造业的重要伙伴, 并深受青睐。锁紧与固定轴向运动的负载, 确保安全, 是我们的专业领域。多年来我们在此领域一直处于领先地位——SITEMA品牌的锁紧器享誉全球。与我们广泛齐全产品相伴, 我们还可以为各种挑战性任务提供独一无二的专业咨询与有针对性的解决方案。

值得信赖 我们的理念

“满足客户对高品质的期待, 在我们所有的企业流程中永居首位”——这样一个核心的经营理念充分显示出: 高品质是我们企业最基本的立身根基。



SITEMA GmbH & Co. KG ■ Karlsruhe, Germany ■ www.sitema.com

中国总代理
上海金撼神贸易有限公司
地址: 上海九新公路76号1107室邮编 201615
电话: +86(21) 37630055/6
传真: +86(21) 37693065
网址: www.cnjhs.org
邮箱: sitema@cnjhs.org
QQ: 710691251
微信: jinhanshen



Expertise in Safety





安全保护器

系列 K, KR, KRP...

- 适用于中等、重型和超重型负载
- 获得德国工伤保险行业协会(DGUV)认证
- 单负载方向



安全制动器

系列 KSP

- 适用于轻型至中等负载
- 获得德国工伤保险行业协会(DGUV)认证
- 单负载方向



安全锁

系列 KRG, KRGP

- 适用于静态或缓慢移动的负载
- 设计结构紧凑
- 单负载方向



典型锁紧装置

系列 KFH, KFP, KB ...

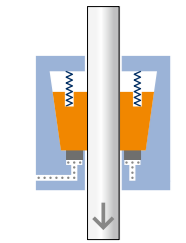
- 类型多样齐全的标准产品, 满足特殊用途, 如户外、作动器、加工机床等负载
- 提供经德国工伤保险行业协会(DGUV)和英商劳氏检验股份有限公司(Lloyd's)认证的产品类型
- 双负载方向



锁紧冲压器

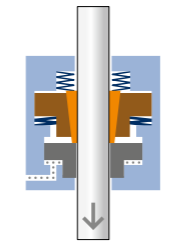
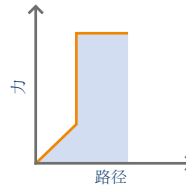
系列 FSK, FSKP

- 锁紧器同时具备额外的短距离直线运动功能
- 是冲压、冲孔、接合、铆接、扣接、成形、压印、模具闭合等工艺的理想选择



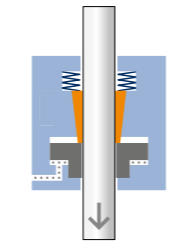
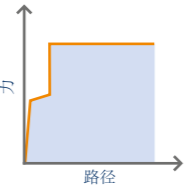
特性

- 自动增强式锁紧结构
- 负载适用于10 kN至1000 kN
- 安全系数已经考虑在内
- 极高的B10d值
- 液压或气动控制
- 安全防过载设计
- 防止意外脱落
- 可灵活控制



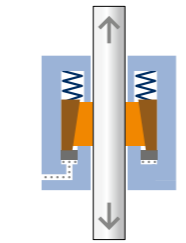
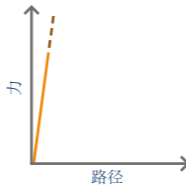
特性

- 自动增强式锁紧结构
- 负载适用于2 kN至30 kN
- 安全系数已经考虑在内
- 极高的B10d值
- 气动控制
- 安全防过载设计
- 防止意外脱落
- 可灵活控制



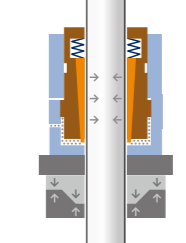
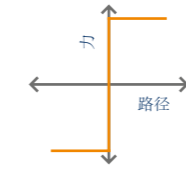
特性

- 自动增强式锁紧结构
- 锁紧相对位移短
- 静态负载适用于2 kN至500 kN
- 液压或气动控制
- 可灵活控制



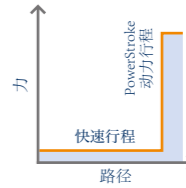
特性

- 弹簧力锁紧
- 负载适用于1 kN至1500 kN
- 液压或气动控制
- 双负载方向, 轴向无间隙锁紧
- 可灵活控制
- 安全防过载设计
- 在所有运行状态下均可松开, 无需轴运动



特性


- 液压锁紧冲压器 FSK
 - 单台出力可达200吨
 - 杆径可达200 mm
- 气动锁紧冲压器 FSKP
 - 单台出力可达3吨(纯气动)



应用领域

- 液压压机
- 机械压机
- 喷塑机(闭合行程保护)
- 模具架
- 拉床
- 液压载重电梯
- 缆车

液压压机
经德国工伤保险行业协会(DGUV)认证的安全保护器



应用领域

- 龙门吊
- 升降设备
- 垂直伺服驱动
- 线性轴
- 托盘码垛机
- 零件升降机
- 包装机

磨床
在急停和保养情况下锁定Z轴运动



应用领域

- 剪式升降台
- 升降脚手架
- 剧场升降舞台
- 车辆支撑装置
- 工具托盘

剧场升降舞台
舞台无级升降定位



应用领域

- 加工机床
- 装配线
- 轧钢设备
- 测试台
- 水利工程钢结构
- 钢厂
- 船坞和近海平台

剪式升降台
锁定线性驱动的Z轴运动



应用领域

- 内高压压机
- 喷塑机
- 压模机
- 真空压机
- 焊压机
- 测试台
- 致密性检测

液压内高压压机
能产生400吨压紧力